



Séjours Ouvala Rando

Notice explicative



- Remarques générales sur les séjours
- Critères de sélection d'un séjour
- Création de séjour « sur mesure »

Remarques générales

En tant qu'accompagnateur en montagne, je ne peux pas vendre de séjour « tout compris » car je ne possède pas l'agrément tourisme. **Les séjours créés et proposés sur le site seront donc « portés » par une agence de voyage** partenaire dont je deviendrais le prestataire. Bien entendu je resterais votre interlocuteur principal lors des discussions en amont du séjour (définition, dates, options possibles...) et serai avec vous pendant (ça reste la finalité). Mais la partie financière et administrative sera gérée par l'agence (paiements, assurances...). Ce point pas toujours très clair pour les clients pourra être précisé si besoin.

Pour chaque séjour créé et proposé par **Ouvala Rando**, vous pourrez récupérer sur le site une **fiche technique**. Cette fiche reprendra les informations consultables en ligne mais contiendra aussi d'autres informations qui vous seront par la suite utiles lors de la préparation de votre séjour :

- Un descriptif précis du séjour (nom, activité, type, période, durée, lieu, niveau, taille de groupe, confort et tarif) ;
- Le programme jour par jour ;
- Des détails sur les hébergements et la restauration ;
- Une liste détaillée du matériel requis ;
- Des informations utiles pour se rendre au lieu de départ du séjour.




Les modalités d'inscription seront aussi évoquées mais, étant donné que le séjour sera vendu par une agence de voyages partenaire, cette dernière vous précisera ces points au moment des formalités administratives. Le contrat de vente avec l'agence reprendra très précisément les éléments de la fiche technique du séjour **Ouvala Rando**.

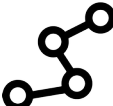


Enfin, toutes les photographies (à l'exception de certaines d'hébergements) affichées sur le site ou dans les fiches techniques sont des photos personnelles prises lors de reconnaissances terrain. N'étant pas photographe, elles ne sont pas forcément de qualité « professionnelle ». Et elles reflètent aussi les conditions vécues lors de ces reconnaissances donc pas toujours pleines de lumière ! Mais elles ont au moins le mérite d'être authentiques et personnelles...

Critères de sélection d'un séjour






Quelques précisions sur les **critères généraux d'un séjour Ouvala Rando**.

Tout d'abord des descriptions liées à l'activité pratiquée et au type de séjour.

ACTIVITÉ		Descriptif
	Marche	Randonnée pédestre (marche) tous les jours
	Raquettes	Randonnée raquettes tous les jours
	Mixte	Un programme mixte entre randonnée et une ou plusieurs activités supplémentaires (visite, bien-être, gastronomie...)




TYPE		Descriptif
	Itinérante	Tous les soirs un nouvel hébergement Avec ou sans transfert de bagages
	Semi-itinérante	Un peu d'itinérance combinée avec quelques nuitées dans un même hébergement
	En étoile	Activités au départ d'un même hébergement tout au long du séjour (approches en véhicules possibles)

Ensuite le niveau global des séjours qui est issu du guide de cotation de la fédération (combinaison des critères physique et technique) ainsi que leur durée.

NIVEAU		Descriptif
	Balade (1/5)	Effort : sans difficulté physique particulière (2-3h de marche / jour + jours de repos possibles) Technique : aucune difficulté (terrain facile)
	Promenade (2/5)	Effort : peu de difficultés physiques (3-5h de marche / jour - jusqu'à 300m de dénivelé positif) Technique : aucune difficulté (terrain facile)
	Rando (3/5)	Effort : engagement physique mesuré (4-6h de marche / jour - jusqu'à 600m de dénivelé positif) Technique : peu de difficultés (terrain assez facile)
	Rando montagne (4/5)	Effort : engagement physique certain (5-7h de marche / jour - jusqu'à 900m de dénivelé positif) Technique : difficultés notables (terrain peu ou assez difficile)
	Rando alpine (5/5)	Effort : engagement physique important (min 6h de marche / jour - plus de 900m de dénivelé positif) Technique : difficultés très notables (terrain difficile possible)

DURÉE	Descriptif
WE	2 jours + 1 nuit / 1 nuit supplémentaire si arrivée la veille
Break	3-4 jours + 2-3 nuits / 1 nuit supplémentaire si arrivée la veille
Semaine	5-6 jours + 4-5 nuits / 1 nuit supplémentaire si arrivée la veille
Périple	10 jours, 2 semaines, 3 semaines...

Enfin, deux critères liés puisque correspondants au niveau de confort souhaité et au budget envisagé pour le séjour (donné à titre purement informatif).

CONFORT		Descriptif
	Basique	Nuitées sous la tente (camping ou bivouac), hébergements en refuge de montagne possiblement sans sanitaires (douches)
	Standard	Hébergements en gîtes d'étape ou refuges (chambres communes, dortoirs)
	Prestige	Hébergements en hôtels

BUDGET		Descriptif
€€€	Serré	Moins de 100€ / jour
€€€	Intermédiaire	Entre 100 et 150€ / jour
€€€	Large	Plus de 150€ / jour

En complément quelques remarques liées à ces éléments descriptifs des séjours :

- Bien que le prix d'un séjour dépende principalement du niveau de confort souhaité, il est aussi grandement influencé par la taille du groupe (moins il y aura de participants, plus les coûts collectifs individualisés seront importants). Par conséquent, **les tarifs annoncés sont donnés en fonction des tailles de groupe** ;
- Les séjours peuvent être privatisés pour un seul groupe ;
- **Les dates de départ ne sont pas précisées dans les fiches techniques Ouvala Rando** mais elles seront bien spécifiées sur le contrat de réservation du séjour (la fiche technique de l'agence de voyages qui « portera » le séjour).

Création de séjour « sur mesure »

Si vous souhaitez un **séjour « sur mesure » Ouvala Rando**, il faudra me communiquer quelques informations afin que je puisse vous proposer un séjour répondant à vos attentes. Bien entendu que l'on affinera ensemble par la suite.

En amont, je vous propose donc de réfléchir aux points suivants.

1. Type de séjour et activité :

- Randonnée itinérante / semi-itinérante
- Randonnée en étoile
- Randonnée en étoile avec au moins une journée « off » (pour une visite par exemple)
- Raquettes en étoile
- Raquettes en itinérance
- Autre ?

2. Durée souhaitée (en nombre de jours de randonnée) :

- 2 jours (format WE)
- 3-4 jours (par exemple un WE prolongé)
- 5-6 jours (format semaine)
- Autre ?

3. Période envisagée :

- Hiver
- Printemps (avril-mai)
- Mi-saison (juin et septembre)
- Haute saison (juillet-août)
- Automne
- Niveau de flexibilité dans les dates ?

4. Massif que vous aimeriez découvrir ou approfondir :

- Massif Central
- Pyrénées
- Alpes
- Autre ? Et si possible me préciser un sous-massif (ex : le Cantal ou le Néouvielle)

5. Niveau à ne pas dépasser (cf. descriptif ci-dessus) :

- Balade
- Promenade
- Rando
- Rando montagne
- Rando alpine

6. Confort souhaité (cf. descriptif ci-dessus) :

- Basique
- Standard
- Prestige

7. Groupe :

- Taille et constitution de votre groupe (amis, famille, mixte...)
- Groupe constitué (séjour uniquement pour votre groupe)
- Ouverture possible pour d'autres clients ?

Si cela vous arrange, plutôt que de me transmettre ces informations par mail, je vous enverrais après la prise de contact un lien vers un questionnaire en ligne.